



PROYECTO:
PARES - Portal de Archivos
Españoles.



Portal de Archivos Españoles (Pares)
Manual
Inventario Dinámico



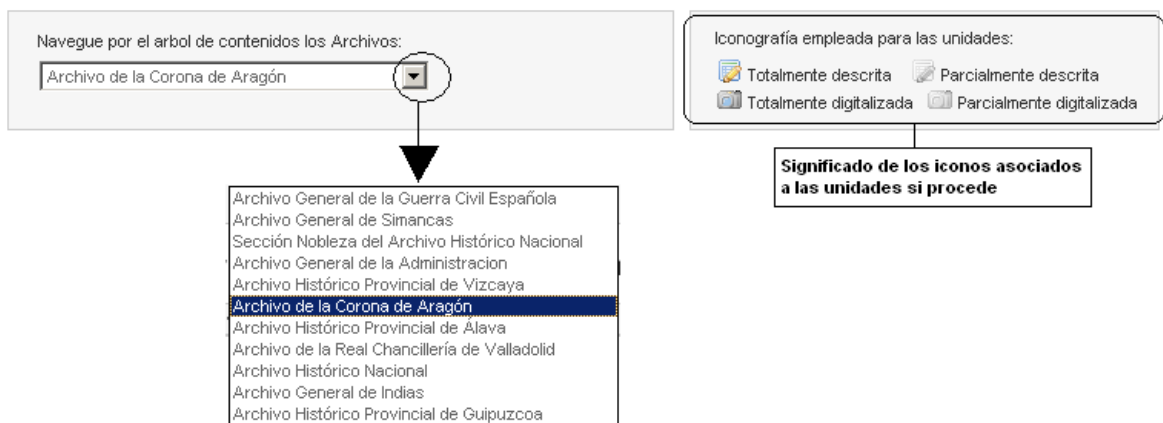
1	Inventario dinámico de contenidos	3
2	Niveles de Descripción	8

1 Inventario dinámico de contenidos

El inventario dinámico de contenidos, es otra forma de representar los archivos. En esta parte del módulo búsqueda nos aparecerán los archivos en diagrama de árbol. Es otro tipo de búsqueda, solo que ahora, no habrá que rellenar campos si no que se irá desplegando el diagrama de árbol del archivo que esté seleccionado hasta encontrar lo que se esté buscando.

El inventario dinámico de contenidos, además es una herramienta en continua actualización, y mostrará los últimos cambios realizados en el archivo que esté seleccionado.

Para comenzar a describir este apartado se explicará la cabecera del inventario dinámico. Dicha cabecera se muestra a continuación:



Navigue por el árbol de contenidos los Archivos:

Archivo de la Corona de Aragón

Iconografía empleada para las unidades:

- Totalmente descrita
- Parcialmente descrita
- Totalmente digitalizada
- Parcialmente digitalizada

Significado de los iconos asociados a las unidades si procede

- Archivo General de la Guerra Civil Española
- Archivo General de Simancas
- Sección Nobleza del Archivo Histórico Nacional
- Archivo General de la Administración
- Archivo Histórico Provincial de Vizcaya
- Archivo de la Corona de Aragón
- Archivo Histórico Provincial de Álava
- Archivo de la Real Chancillería de Valladolid
- Archivo Histórico Nacional
- Archivo General de Indias
- Archivo Histórico Provincial de Guipuzcoa

Cabecera del inventario dinámico




En la cabecera aparece en la parte izquierda una caja desplegable con la que se podrá elegir el archivo que se desee ver en pantalla (en este caso el “Archivo de la corona de Aragón”).

En general el inventario dinámico de un archivo se dividirá en dos partes. Una primera parte en la que se mostrarán las últimas actualizaciones realizadas en el archivo que esté seleccionado, y otra parte, en la que se mostrará todo el archivo (incluidas aquellas partes más recientemente actualizadas).










A continuación se muestra el cuerpo del inventario dinámico de contenidos:

Archivo de la Corona de Aragón

Novedades publicadas en los últimos 90 días

-  CONSEJO DE ARAGÓN
-  DIVERSOS Y COLECCIONES
-  REAL CANCELLERÍA

Árbol dinámico de contenidos del Archivo de la Corona de Aragón

-  CONSEJO DE ARAGÓN
-  DIVERSOS Y COLECCIONES
-  GENERALIDAD
-  HACIENDA
-  ÓRDENES RELIGIOSAS Y MILITARES
-  PROTOCOLOS NOTARIALES
-  REAL AUDIENCIA
-  REAL CANCELLERÍA
-  REAL PATRIMONIO

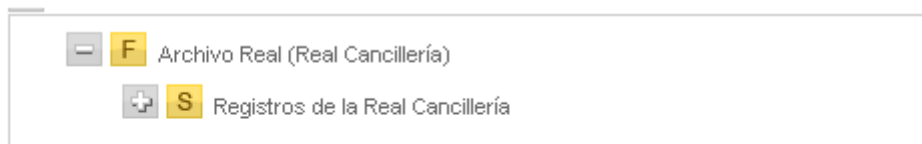
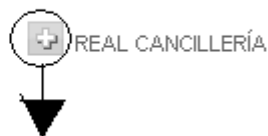
Primer nivel o clasificación del Archivo de la Corona de Aragón

Pantalla de inventario dinámico de contenidos

La pantalla anterior muestra el archivo sin desplegar, es decir, el primer nivel que corresponde a la clasificación del Archivo de la Corona de Aragón.

Para desplegar un árbol sólo habrá que pinchar con el puntero del ratón sobre el icono +.

Desplegar el diagrama de árbol de un archivo




Desplegar un árbol

También puede seleccionarse en cualquier momento un fondo o una unidad, lo que hará que la aplicación nos muestre aquello que se ha seleccionado pero con la vista que se utilizó en Búsqueda.

Navegue por el arbol de contenidos los Archivos:


Archivo de la Corona de Aragón


Iconografía empleada para las unidades:

 Totalmente descrita	 Parcialmente descrita
 Totalmente digitalizada	 Parcialmente digitalizada


Archivo de la Corona de Aragón

Novedades publicadas en los últimos 90 días

-  CONSEJO DE ARAGÓN
-  DIVERSOS Y COLECCIONES
-  REAL CANCELLERÍA

-  **F** Archivo Real (Real Cancillería) Unidad seleccionada para ver en vista de Búsqueda
 -  **S** Registros de la Real Cancillería

Arbol dinámico de contenidos del Archivo de la Corona de Aragón

-  CONSEJO DE ARAGÓN
-  DIVERSOS Y COLECCIONES

Pantalla de contenido dinámico

Tras seleccionar la unidad, la aplicación mostrará la ficha de descripción de esa misma unidad, con la vista que usaba la aplicación en la búsqueda, y pudiendo realizar las mismas operaciones que si se estuviese en búsqueda.

Portada	Búsqueda Sencilla	Búsqueda Avanzada	Inventario Dinámico de Contenidos
---------	-------------------	-------------------	-----------------------------------

RESUMEN:
Título de la unidad: "Archivo Real (Real Cancillería)"
Archivo: Archivo de la Corona de Aragón

Visualiza la lista de unidades contenidas en el Fondo "Archivo Real (Real Cancillería)". El botón no aparecería si la unidad no contiene unidades.

Código de referencia	<input type="button" value="Contiene"/>	<input type="button" value="Imprimir"/>
----------------------	---	---

▼ **ÁREA DE IDENTIFICACIÓN**

Título Nombre atribuido:
 Archivo Real (Real Cancillería)

Título Nombre Paralelo:
 Arxiu Reial (Reial Cancelleria)

Fecha Formación:
 1318 - 1727

Nivel de Descripción:
 Fondo

▼ **ÁREA DE CONTEXTO**

Historia Archivística:

El Archivo nació cuando Jaime II mandó destinar dos cámaras del Palacio Real de Barcelona para que "fossen posats e conservats les registres e ls privilegis e ls altres scrits de la sua cancelleria e dels altres fets de la sua cort?", reuniendo así la documentación hasta entonces dispersa en varios depósitos. Las obras de adaptación del local estaban ya terminadas en 1319. En el finiquito de cuentas se hace mención a un orden oral, tal vez del año 1318, tal vez del propio año 1319. En el Palacio Real Mayor permaneció hasta 1770, ya transformado por entonces en Archivo de la Corona de Aragón.

En el Archivo ingresaban los registros administrativos producidos por la Real Cancillería. Los registros llegaban al Archivo Real clasificados por series y numerados, orden y clasificación que en principio se ha mantenido hasta hoy, aunque con gran número de alteraciones y errores respecto a la original, por diversos motivos (reencuadernaciones, pérdida del título original, ...). Hasta el siglo XV los registros fueron únicos para todos los reinos y territorios de la Corona (con series especiales para Cerdeña, Mallorca, Sicilia y Nápoles) y después se individualizan los del Reino de Valencia (1419) y los del Reino de Aragón (1461) que se remiten a los archivos reales respectivos de Valencia y Zaragoza, quedando en el de Barcelona las series de Cataluña, Mallorca y Cerdeña.

Pantalla de detalle del detalle de la unidad

Desde esta pantalla, siempre que la unidad posea unidades por debajo, se podrá pulsar el botón "Contiene", para obtener la lista de dichas unidades.

Portada | Búsqueda Sencilla | Búsqueda Avanzada | **Inventario Dinámico de Contenidos**

Ayuda | Agenda | **Atrás**

Mostrando del **1** al **3** de **3** **Archivo de la Corona de Aragón**, dentro de **Archivo Real (Real Cancillería)**

Enviar a Agenda | Filtrar

	TÍTULO	SIGNATURA	FECHA CREACIÓN	FECHA FORMACIÓN
<input type="checkbox"/>	Procesos			
<input type="checkbox"/>	Varia			
<input type="checkbox"/>	Registros de la Real Cancillería		1234 / 1727	

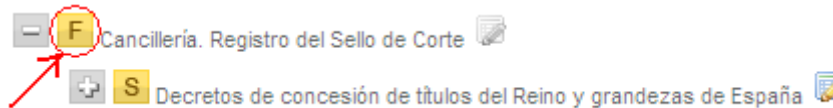
Ayuda:
 En esta pantalla puede consultar la lista de todas las unidades clasificadas por páginas.
 Puede acotar la lista buscando por algún término (botón Filtrar)
 Para ordenar la lista por una columna pulse sobre su cabecera (una vez, ordenación ascendente; segunda vez, ordenación descendente).
 Para insertar una o más unidades en su Agenda, seleccione la casilla que aparece a la izquierda de cada unidad y pulse sobre el botón Enviar a Agenda.

Pantalla con la lista de unidades contenidas en la unidad padre

En esta pantalla podemos realizar sobre la lista de unidades, las mismas acciones que permite la pantalla con la lista de resultados tras una búsqueda. Asimismo, podemos ver el detalle de la unidad de descripción cuando pulsamos sobre una de ellas y en caso de que contenga a su vez unidades, volverá aparecer el botón “Contiene”, de manera que se podrán visualizar de nuevo la lista de todas ellas de forma sucesiva.

2 Niveles de Descripción

En cada línea o rama del árbol encontramos un icono que representa el Nivel de Descripción de la unidad, y que se encuentra localizado a la izquierda de cada título de la unidad.



A continuación se muestran los diferentes iconos con los niveles de descripción ordenados de mayor a menor nivel:

G	Grupo de Fondos
Sc	Sección
C	Colección
F	Fondo
1D	Primera División
2D	Segunda División
3D	Tercera División
4D	Cuarta División
5D	Quinta División
6D	Sexta División
7D	Séptima División
S	Serie
Fr	Fracción de Serie
Uc	Unidad Documental Compuesta
Us	Unidad Documental Simple